

Qu'est ce que Moodle ?

Moodle (Modular Object-Oriented Dynamic Learning Environment) est un logiciel facilitant la mise en ligne de sites de cours. Moodle permet de diffuser des documents (textes, fichiers audio et vidéo, etc.) et de soutenir les interactions entre professeurs et étudiants, à l'aide d'une variété d'outils de communication, d'évaluation, de collaboration.

Accès à la plate forme Moodle de l'université

L'université Ibn Khaldoun de Tiaret met à disposition des usagers une plate forme **MOODLE** accessible via l'adresse suivante : moodle.univ-tiaret.dz

Inscription à la plate forme Moodle de l'université

Toute personne souhaitant avoir accès à un cours de la plate-forme, doit auparavant s'inscrire sur la plateforme Moodle (doit avoir un login et un mot de passe).

Généralement pour les étudiants, leur enseignant de module fournira ces informations.

Se connecter à la pate forme Moodle

Cliquer sur le lien connexion dans le coin supérieur droit.

Remplir le formulaire de connexion.

Menu personnel


Une fois authentification effectuée, le lien « **Connexion** » sera remplacé par votre nom, prénom et votre photo ou avatar et un **menu personnel** déroulant dans lequel vous pouvez compléter ou modifier vos informations personnelles.


activant le lien **préférence de menu personnel**, vous pouvez


- 1- Modifier votre profil
- 2- Changer votre mot de passe
- 3- Changer la langue d'affichage

Inscription à un cours

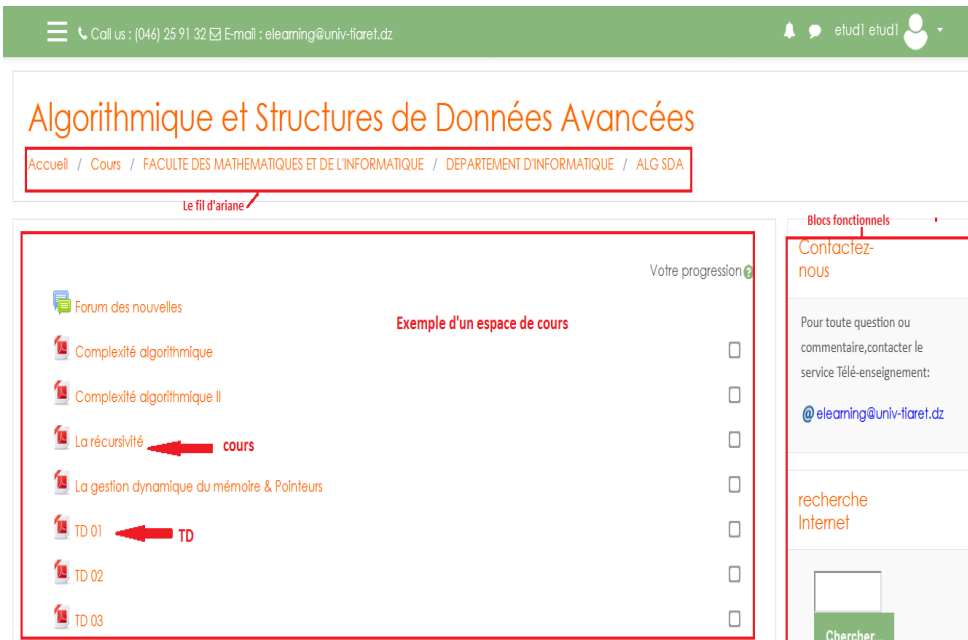
L'inscription à un cours peut être faite par un enseignant ou bien directement en choisissant le cours dans la liste des cours disponibles. Pour cela sélectionnez **la faculté** puis **le département** qui vous conviennent ensuite cliquez sur **le cours** qui vous intéresse. En face des cours proposés, différentes icônes peuvent être présentes.

 [: Le cours est à accès restreint. Pour y accéder, vous avez besoin d'une clef d'inscription donnée par l'enseignant

 : Les invités sont autorisés dans ce cours avec des droits limités.

 : Le cours est à accès auto-inscription, c'est l'enseignant du cours qui va vous donner l'accès par inscription (un compte et un mot de passe).

Différents composants d'un espace de cours



The screenshot shows a Moodle course page. At the top, there is a green navigation bar with contact information: 'Call us : (046) 25 91 32' and 'E-mail : elearning@univ-tiaret.dz'. Below this, the course title 'Algorithmique et Structures de Données Avancées' is displayed in orange. A breadcrumb trail reads: 'Accueil / Cours / FACULTE DES MATHÉMATIQUES ET DE L'INFORMATIQUE / DEPARTEMENT D'INFORMATIQUE / ALG SDA'. A 'Le fil d'ariane' (breadcrumb) is also visible. The main content area is titled 'Exemple d'un espace de cours' and contains a list of course items with checkboxes for selection: 'Forum des nouvelles', 'Complexité algorithmique', 'Complexité algorithmique II', 'La récursivité' (highlighted with a red arrow and the word 'cours'), 'La gestion dynamique du mémoire & Pointeurs', 'TD 01' (highlighted with a red arrow and the word 'TD'), 'TD 02', and 'TD 03'. On the right side, there is a 'Blocs fonctionnels' section with a 'Contactez-nous' block containing the email '@elearning@univ-tiaret.dz' and a 'recherche Internet' block with a search bar labeled 'Chercher...'. A 'Votre progression' indicator is visible in the top right of the course list.

République algérienne démocratique et populaire
Ministère de l'enseignement supérieur et de la
recherche scientifique

Université Ibn Khaldoun – TIARET
Centre des Réseaux et Systèmes d'information,
de Communication de télé-enseignement
et d'enseignement à distance



MOODLE GUIDE DE L'ETUDIANT

Copyright 2019-2020